

## VetExpert FIV Ab / FeLV Ag

Одношаговый экспресс-тест для выявления иммунодефицита (Feline Immunodeficiency Virus) и лейкемии кошек (Feline Immunodeficiency Virus)

Чувствительность - FIV 96% / FeLV 100%

Специфичность - FIV 98% / FeLV 100%

**Внимание:** Используемые в тесте образцы и все компоненты набора должны быть одинаковой комнатной температуры.

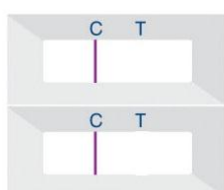
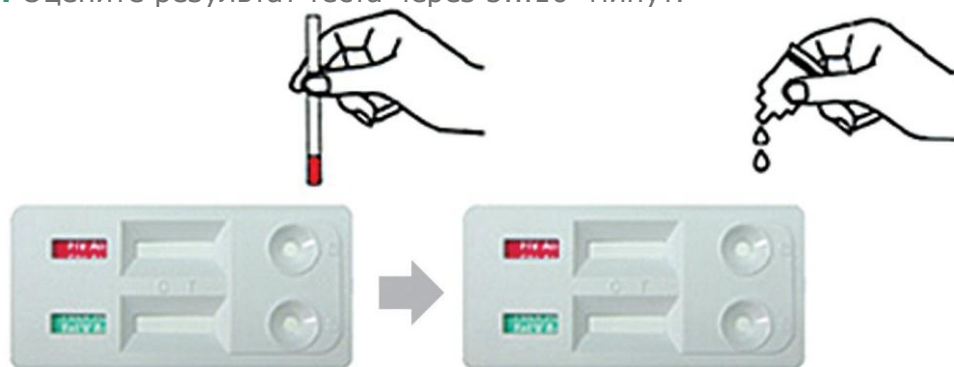
## VetExpert FIV Ab/ FeLV Ag. Методика исследования

1. Извлеките из упаковки тест-кассету и пипетку. Разместите кассету на ровной сухой поверхности.
2. Пипеткой в каждую из двух лунок на тест-кассете внесите по 1 капле (около 10 мкл) сыворотки или плазмы.

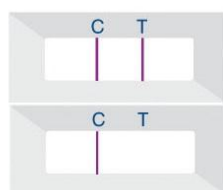
**Риской** на пипетке обозначен уровень, соответствующий объему одной капли



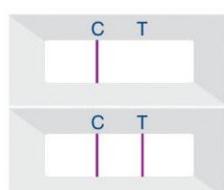
3. Добавьте в каждую лунку по 2 капли (около 60 мкл) аналитического разбавителя из флакона, не торопясь, одну за другой. Держите пипетку строго вертикально, на небольшом расстоянии от лунки. Не выливайте в лунку за один прием более 1 капли.
4. Если через 1 минуту в окне результатов не появится фоновое окрашивание, добавьте еще по одной - третьей - капле аналитического разбавителя из флакона.
5. Оцените результат теста через 5...10 минут.



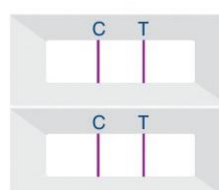
отрицательный



положительный  
на FIV Ab



положительный  
на FeLV Ag



одновременный  
положительный



некорректный  
повторите  
тест

